




















Les gestes techniques

Catégorie : PES4 & WE8

Publié par non-enregistré le 13/7/2006

Les Dribbles - **Le Double Contact** : diagonale haut-droite ou bas-droite avec la  pendant la course. Ce mouvement n'est faisable que par certains joueurs de talent. - **Les Passements de jambes** : appuyez deux fois sur  (double) ou trois fois sur  (Triple) - **Râteau** :  + direction --> angle droit (Vous allez vers la droite, dirigez-vous vers le haut ou le bas et pressez ) - **Roulette Marseillaise** : 360° avec le stick droit - **Stopper la balle** : Lorsque vous ne courez pas, lâchez la  et pressez la touche . - **Feinte de corps** : Lorsque vous êtes arrêté, appuyez très rapidement deux fois sur haut ou bas. Le joueur fera mine de partir d'un côté mais restera sur place. - **Se mettre sur son bon pied** : A l'arrêt toujours, appuyez sur  et . Le joueur poussera la balle devant lui pour se mettre sur son bon pied et centre ou tirer de manière plus précise. - **Volte Face** : Sans courir, appuyez sur  dos au but, votre joueur se retournera rapidement face au gardien pour tirer ou passer. - **Super Cancel** :   et direction. Le joueur ne suivra plus la balle, un bon moyen pour les grands ponts et autres feintes lors de ballons aériens. **Les Tirs** - **Tir Lobé** : Soit vous appuyez rapidement sur  après avoir rempli votre jauge de tir, soit vous tirez en maintenant la touche . - **Feinte de tir** :  + . - **Tir à la Olive & Tom** : Sur un ballon aérien, lorsqu'il touche le sol, et à ce moment précis, appuyez sur . Le tir sera très puissant et aura un effet plongeant. - **Tirs acrobatiques** : Pas de solution miracle ici sinon de travailler son timing et le placement du joueur visé. Sachez tout de même que ces gestes sortent nettement plus souvent dans cette version. **Les Coups Francs** - **Sélectionner le style de frappe** : Appuyez sur select jusqu'à ce que vous trouviez votre bonheur dans les différentes configurations. - **Passer au tireur** : Appuyez sur le stick droit, le tireur partira seul balle aux pieds en mettant dans le vent l'ensemble du mur. - **Faire tirer le passeur** : Maintenez  et tirez avec .